Übersicht unserer ETF Strategien ESG

münchener verein
Zukunft. In besten Händen.

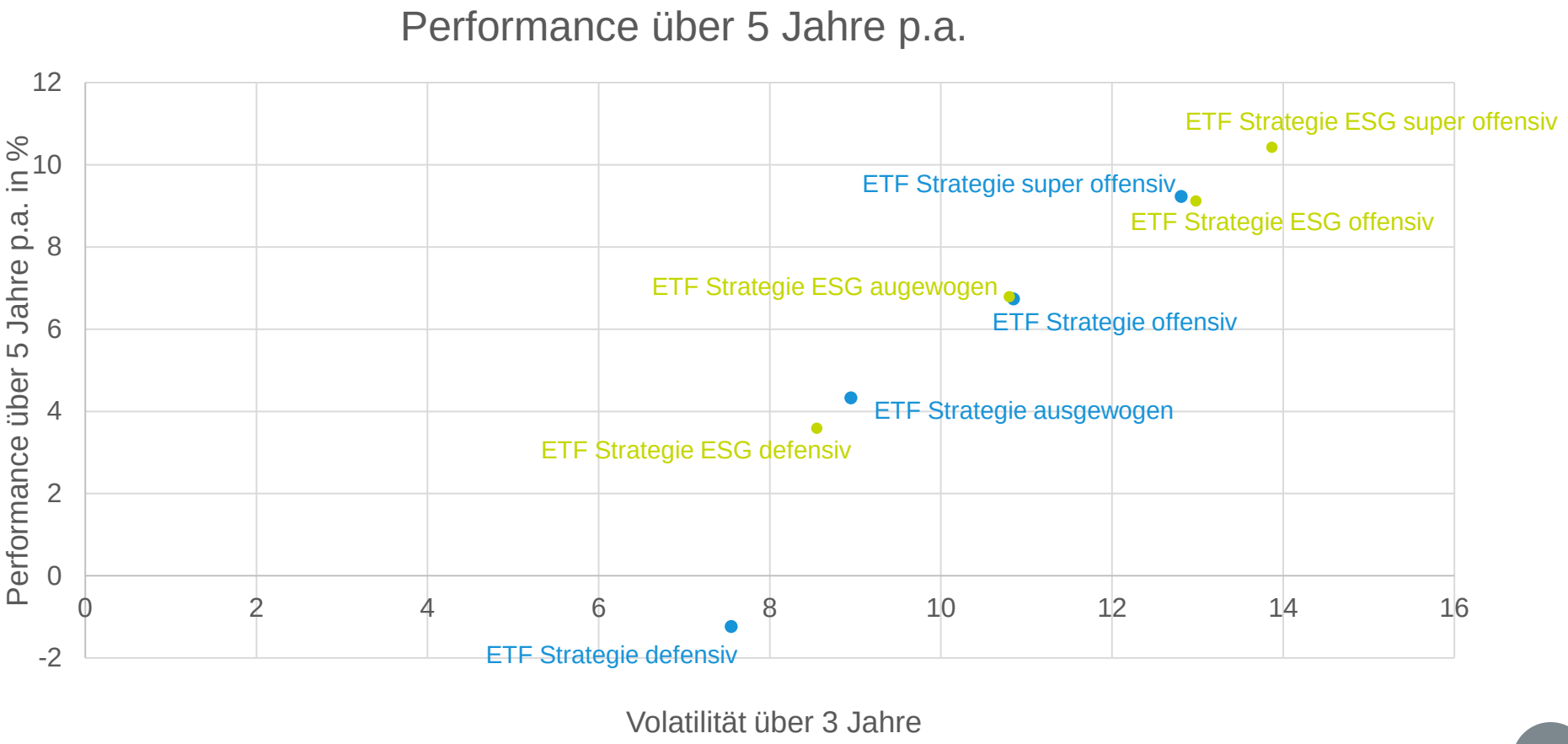

Stand 25.9.2023

Super offensive ETF Strategien

münchener verein
Zukunft. In besten Händen.

Amundi MSCI World III UCITS ETF Dis (88%)

+

Amundi MSCI Emerging Markets II UCITS ETF (12%)

Anzahl Aktien: ca. 2.500

Lfd. Performance 2023: 13,61%

Performance 1 Jahr: 5,59%

Performance 5 Jahre p.a.: 9,12%

Volatilität 3 Jahr: 12,98%

Lfd. Kosten: 0,20%

Xtrackers MSCI World ESG UCITS ETF 1C (88%)

+

Xtrackers MSCI Emerging Markets ESG UCITS ETF 1C (12%)

Anzahl Aktien: ca. 1.050

Lfd. Performance 2023: 14,92%

Performance 1 Jahr: 6,42%

Performance 5 Jahre p.a.: 10,42%

Volatilität 3 Jahre: 13,81%

Lfd. Kosten: 0,22%

Stand 25.9.2023

münchener verein
Zukunft. In besten Händen.

ETF Strategie offensiv

Anzahl Aktien: ca. 2.500

Anzahl Anleihen: ca. 390

Lfd. Performance 2023: 10,62%

Performance 1 Jahr: 3,12%

Performance 5 Jahre p.a.: 6,74%

Volatilität 3 Jahr: 10,85%

Lfd. Kosten: 0,16%

ETF Strategie ESG offensiv

Anzahl Aktien: ca. 1.050

Anzahl Anleihen: ca. 2.500

Lfd. Performance 2023: 13,49%

Performance 1 Jahr: 5,77%

Performance 5 Jahre p.a.: 9,23%

Volatilität 3 Jahre: 12,81%

Lfd. Kosten: 0,20%

Stand 25.9.2023

münchener verein
Zukunft. In besten Händen.

ETF Strategie ausgewogen

Anzahl Aktien: ca. 2.500

Anzahl Anleihen: ca. 390

Lfd. Performance 2023: 8,04%

Performance 1 Jahr: 1,14%

Performance 5 Jahr: 4,33%

Volatilität 3 Jahre: 8,95%

Lfd. Kosten: 0,13%

ETF Strategie ESG ausgewogen

Anzahl Aktien: ca. 1.050

Anzahl Anleihen: ca. 2.500

Lfd. Performance 2023: 10,83%

Performance 1 Jahr: 4,72%

Performance 5 Jahr: 6,79%

Volatilität 3 Jahr: 10,80%

Lfd. Kosten: 0,19%

Stand 25.9.2023

münchener verein
Zukunft. In besten Händen.

ETF Strategie defensiv

Anzahl Aktien: ca. 2.500

Anzahl Anleihen: ca. 390

Lfd. Performance 2023: 5,43%

Performance 1 Jahr: -0,94%

Performance 5 Jahr: -1,23%

Volatilität 3 Jahr: 7,55%

Lfd. Kosten: 0,09%

ETF Strategie ESG defensiv

Anzahl Aktien: ca. 1.050

Anzahl Anleihen: ca. 2.500

Lfd. Performance 2023: 7,49%

Performance 1 Jahr: 3,27%

Performance 5 Jahr: 3,59%

Volatilität 3 Jahr: 8,55%

Lfd. Kosten: 0,18%

Stand 25.9.2023

münchener verein
Zukunft. In besten Händen.

Xtrackers II EUR Corporate Bond SRI PAB UCITS ETF 1D
ISIN LU0484968812

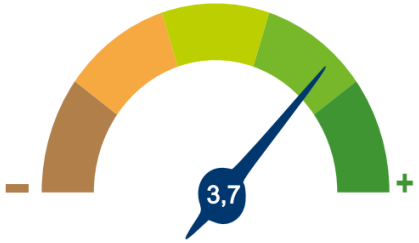

Umwelt

1 2 3 4 5

Soziales

1 2 3 4 5

Xtrackers MSCI Emerging Markets ESG UCITS ETF 1C
ISIN IE00BG370F43

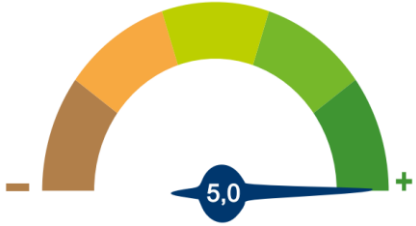

Umwelt

1 2 3 4 5 E

Soziales

1 2 3 4 5 S

Unternehmensführung

1 2 3 4 5 G

Xtrackers MSCI World ESG UCITS ETF 1C
ISIN IE00BZ02LR44

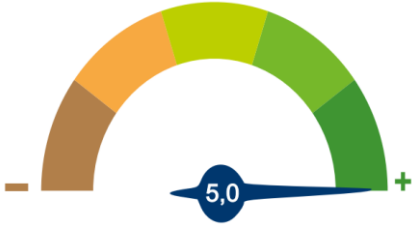

Umwelt

1 2 3 4 5

Soziales

1 2 3 4 5

Unternehmensführung

1 2 3 4 5

SCOPE Scope Fund Analysis

Stand 25.9.2023